

# БЮЛЛЕТЕНЬ

об исполнении консолидированного бюджета  
Барановичского района за 2024 год



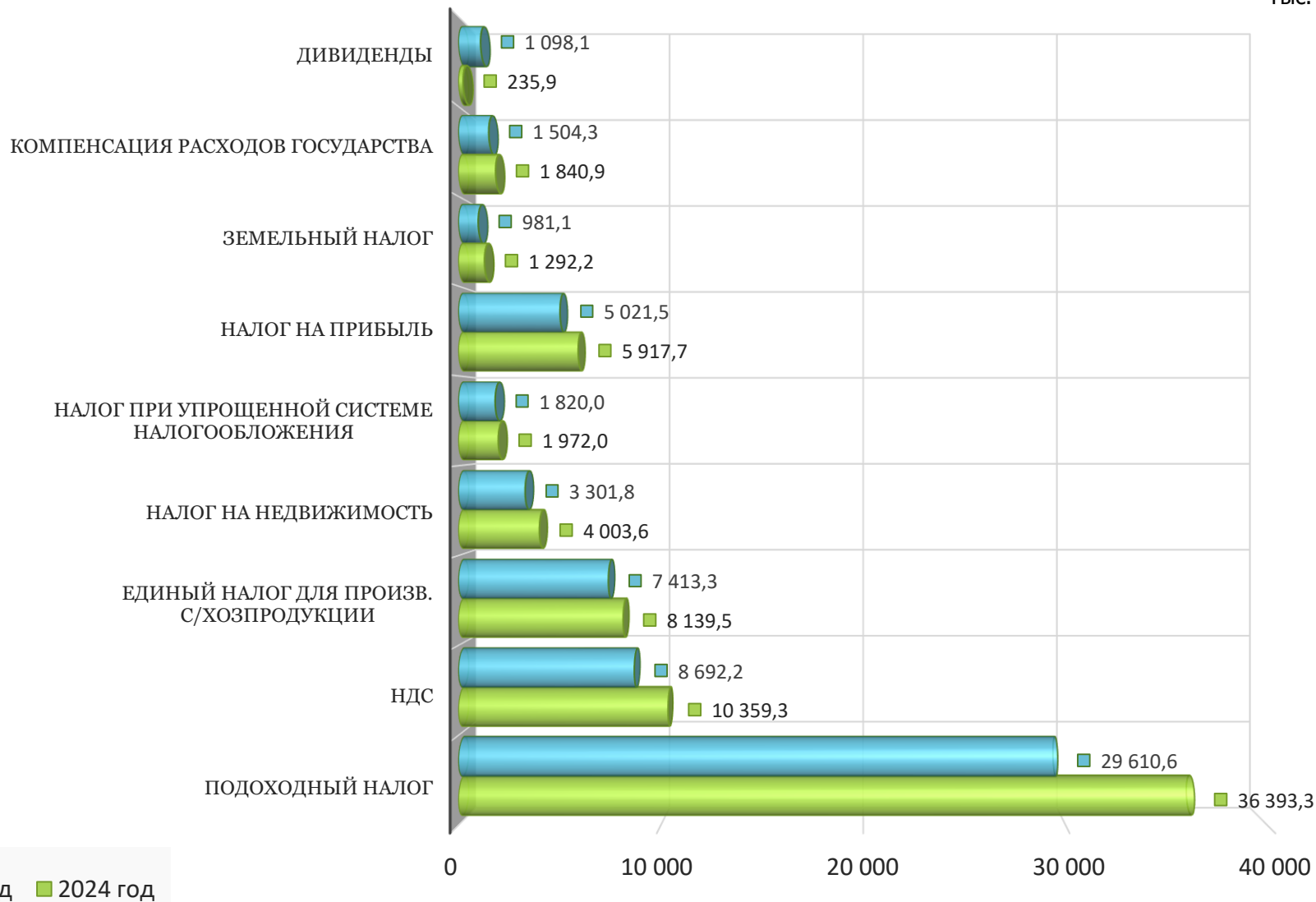
# Анализ поступления собственных доходов за **2023-2024** годы

Тыс. рублей



# Сравнительный анализ исполнения основных доходов бюджета

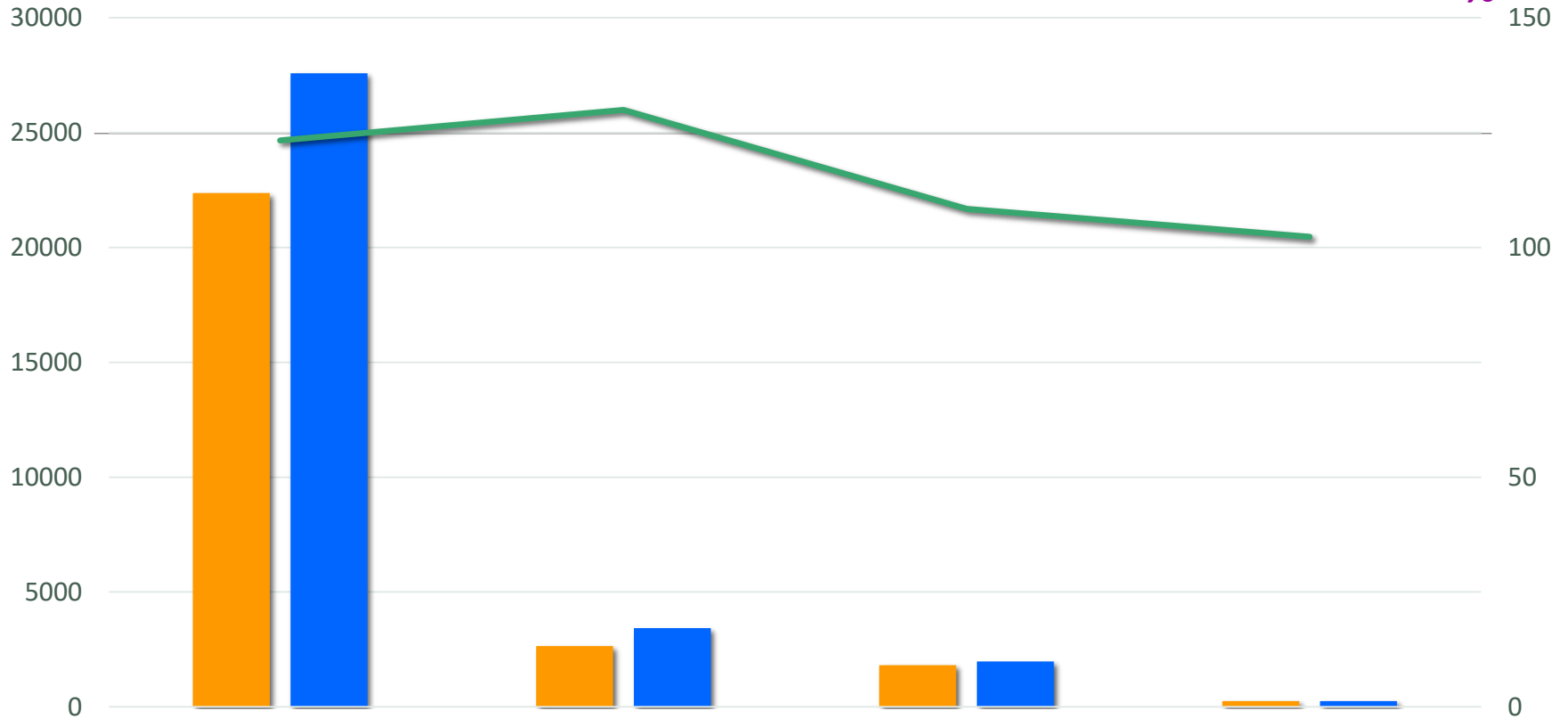
Тыс. рублей



# Динамика совокупных поступлений доходов за 2023-2024 годы

тыс. рублей

%



ПН с физических лиц

ПН с физических лиц, исчисленный по суммам доходов, полученных от осуществления предпринимательской деятельности

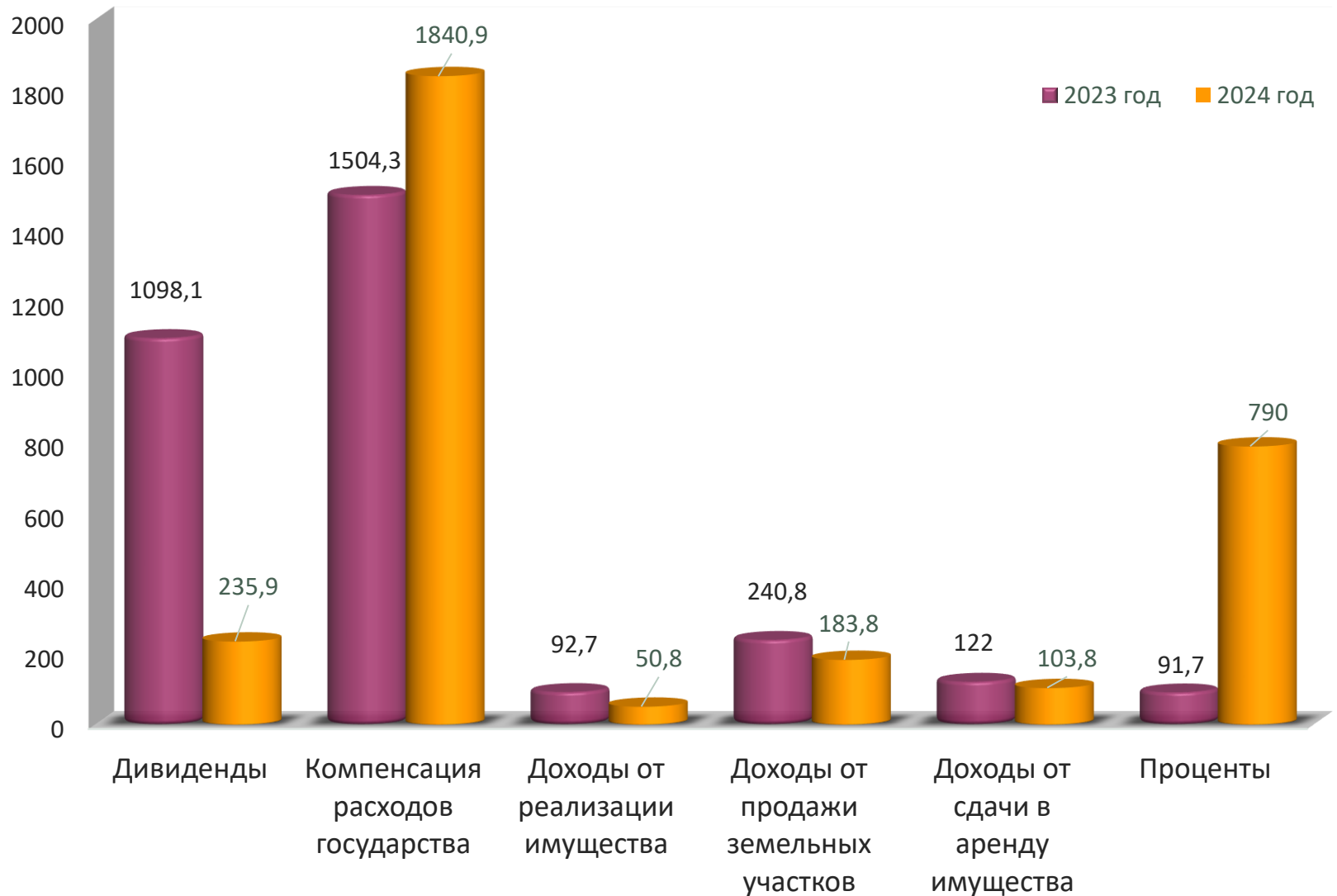
Налог при упрощенной системе налогообложения

Единый налог с ИП и иных физических лиц

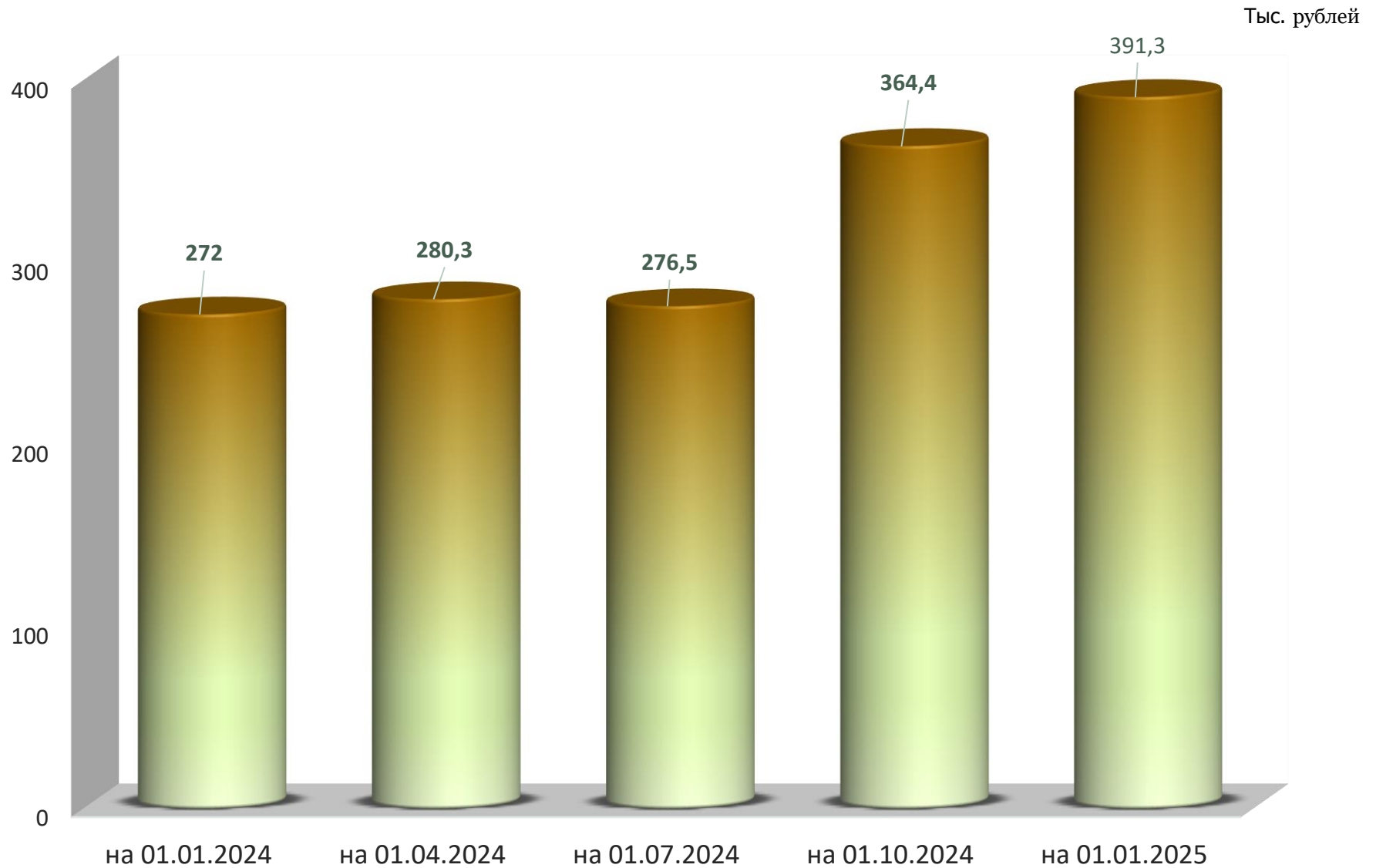
2023 год 2024 год Темп роста

# Анализ неналоговых доходов бюджета за **2023-2024** годы

Тыс. рублей

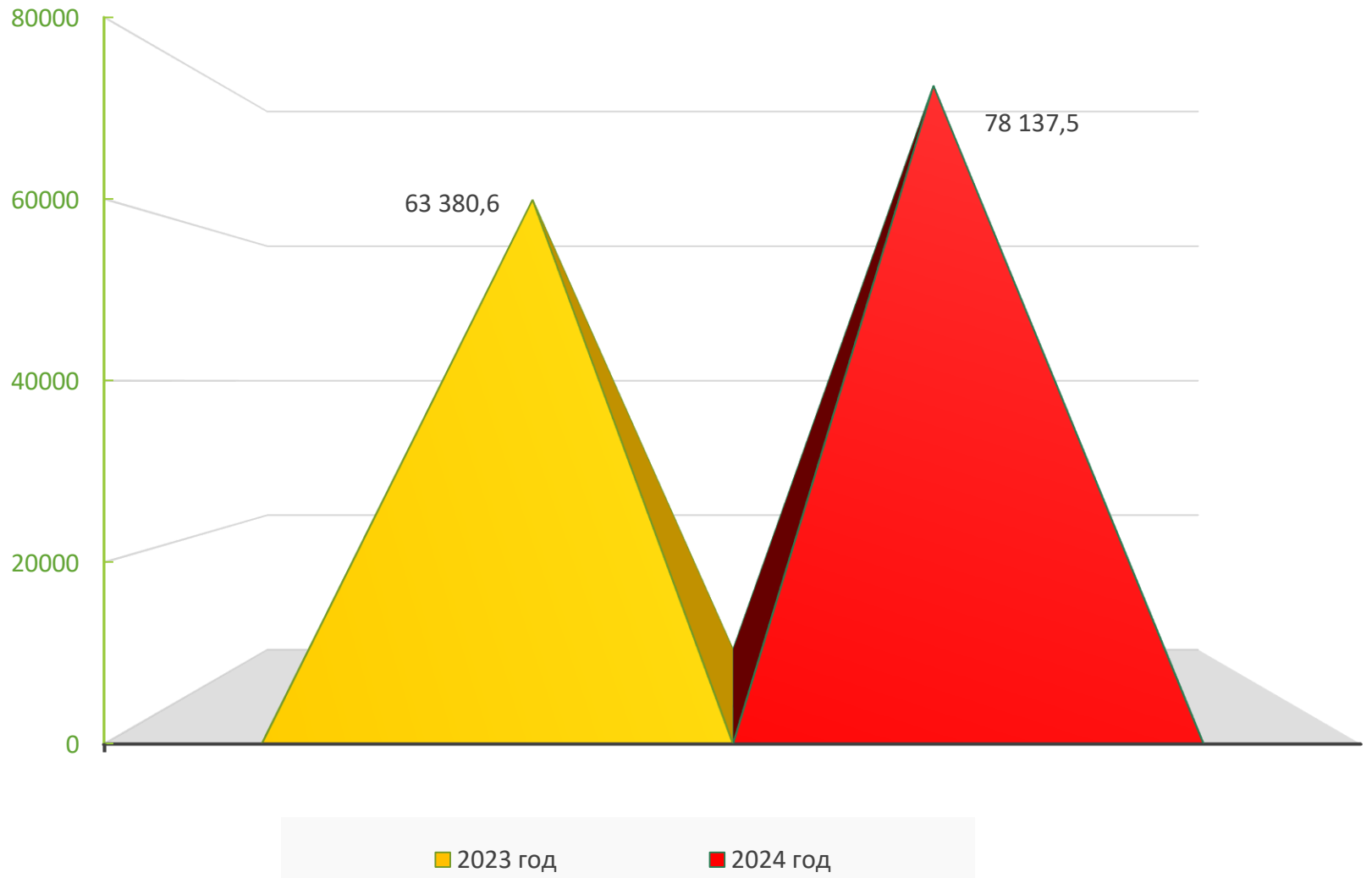


# Анализ задолженности по платежам в бюджет за **2024 год**



# Анализ исполнения расходов за **2023-2024** годы

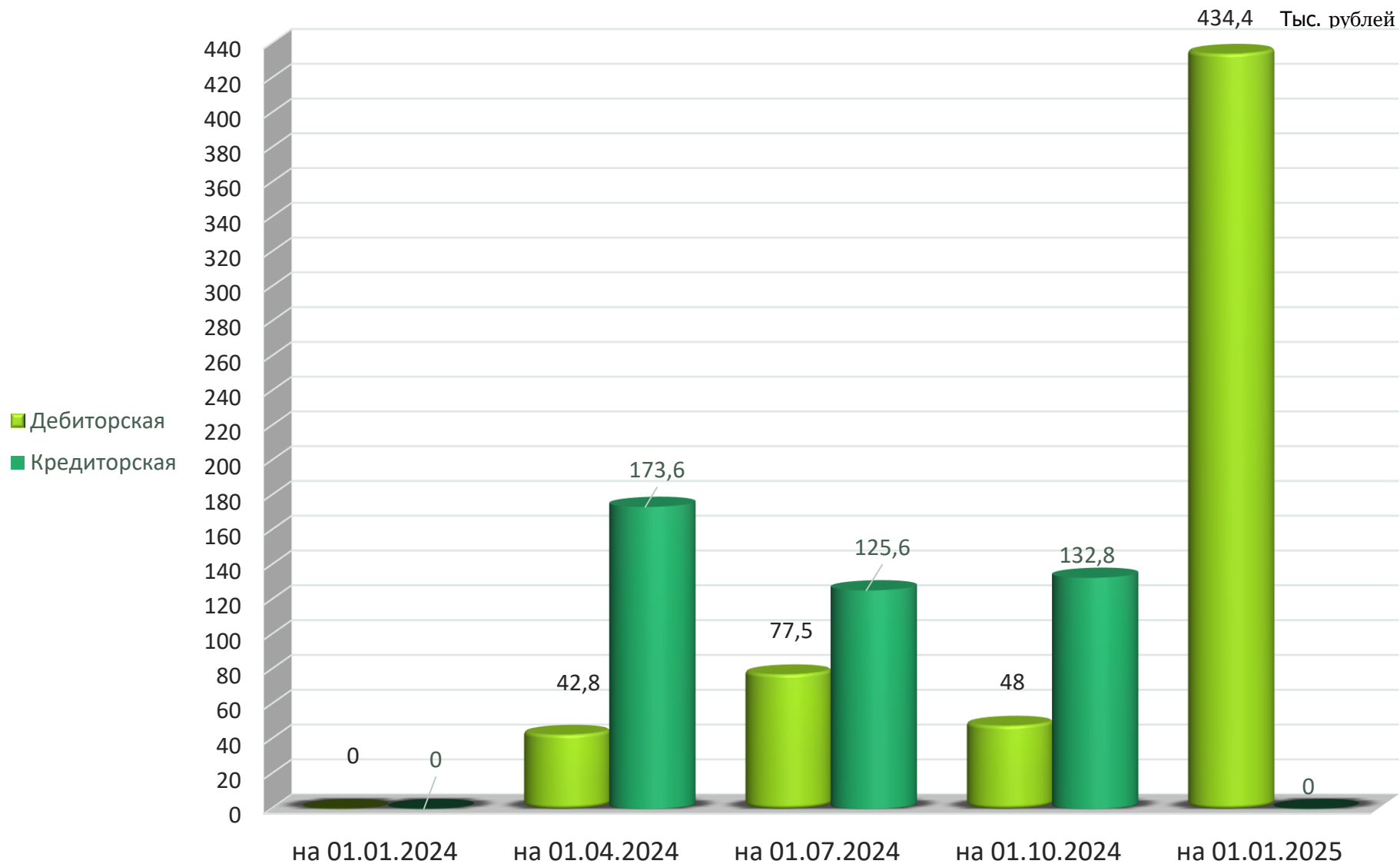
Тыс. рублей



# Структура расходов бюджета района по статьям за 2023 - 2024 годы

Наименование	Исполнено за 2023 год тыс. рублей	Исполнено за 2024 год тыс. рублей	Уд.вес 2024 г. %	Темп роста %
Заработная плата с начислениями	36 250,40	41 970,00	53,7	115,8
Продукты питания	1 439,50	1 609,70	2,1	111,8
Оплата коммунальных услуг	4 421,90	4 971,60	6,4	112,4
Благоустройство	1 836,00	2 389,80	3,1	130,2
Текущий ремонт зданий и сооружений	1 435,90	1 956,80	2,5	136,3
Трансферты населению	1 499,90	1 778,90	2,3	118,6
Субсидии госпредприятиям	7 395,00	8 680,20	11,1	117,4
Капитальный ремонт	141,00	910,00	1,2	645,4
Приобретение оборудования	530,90	1 249,90	1,6	235,4
Капитальное строительство	211,30	565,20	0,7	267,5
Прочие	8 218,80	12 055,40	15,3	146,7
<b>ИТОГО</b>	<b>63 380,60</b>	<b>78 137,50</b>	<b>100,0</b>	<b>123,3</b>

# Анализ дебиторской и кредиторской задолженности по бюджету района за **2024 год**



# Анализ расходов бюджета района в разрезе отраслей за **2023-2024 годы**

тыс. рублей

Наименование отраслей	Расходы		2024 к 2023 %	Утв.план 2024	Уточн.план 2024	доп.выд. ассигн. (+,-)
	2024 год	2023 год				
<i>Общегосударственная деятельность</i>	17 846,2	12 438,5	143,5	16 843,4	18 183,2	1 339,80
<i>Национальная оборона</i>	10,1	7,4	136,5		11,4	11,4
<i>Ликвидация последствий чрезвычайных ситуаций</i>		2,0				
<i>Национальная экономика</i>	5 687,0	3 874,5	146,8	4 916,5	5 740,4	823,9
<i>Охрана окружающей среды</i>	60,3	18,8	320,7	41,7	60,3	18,6
<i>Жилищно-коммунальное хозяйство</i>	8 518,5	7 229,5	117,8	6 652,6	8 654,7	2 002,1
<i>Физкультура, спорт и культура</i>	6 155,8	5 425,7	113,5	5 888,9	6 282,9	394,0
<i>Образование</i>	35 946,6	31 080,1	115,7	34 953,6	36 622,2	1 668,6
<i>Социальная политика</i>	3 913,0	3 304,1	118,4	3 823,4	3 924,7	101,3
<b><i>Всего расходы</i></b>	<b>78 137,5</b>	<b>63 380,6</b>	<b>123,3</b>	<b>73 120,1</b>	<b>79 479,8</b>	<b>6 359,7</b>

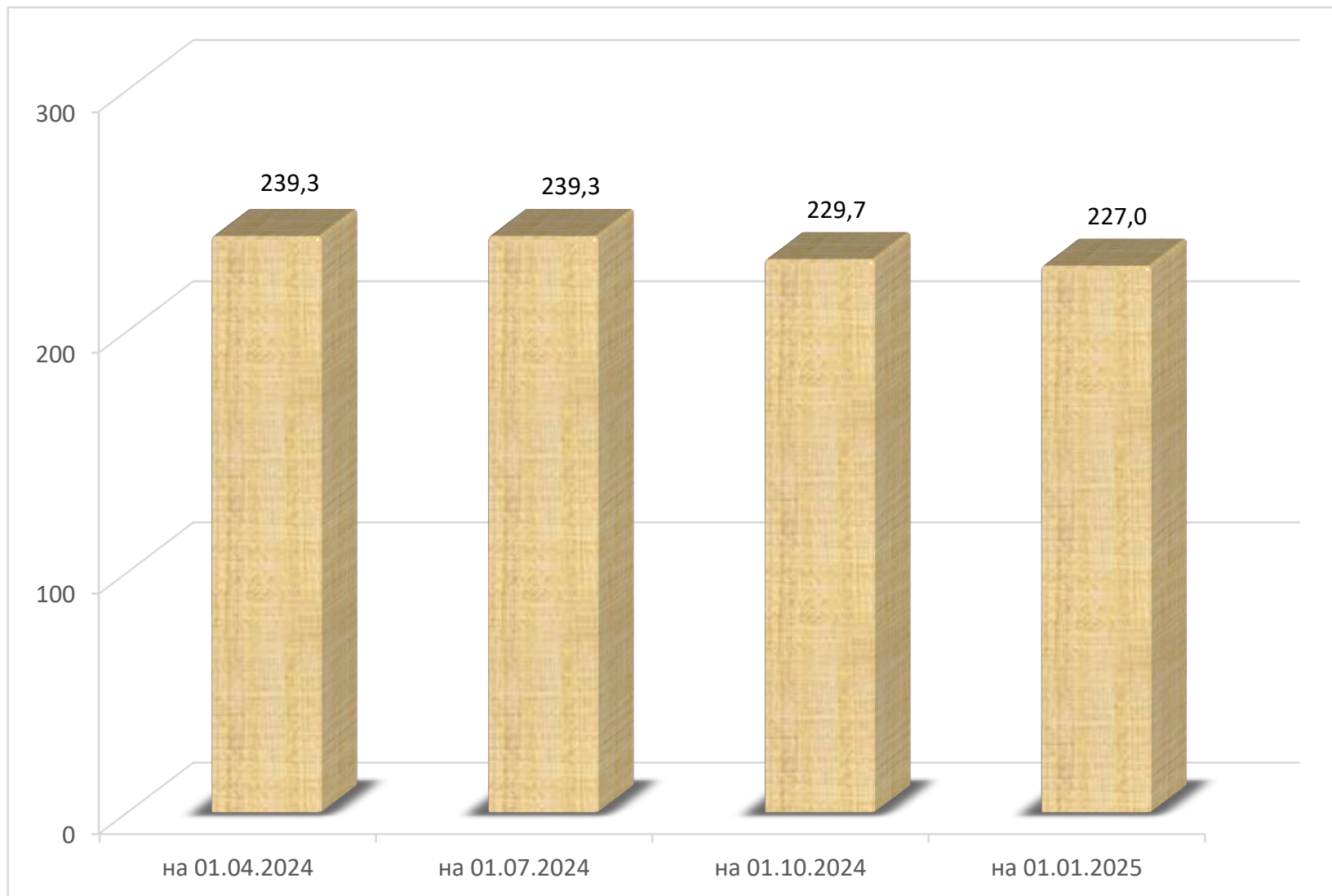
# Анализ внебюджетной деятельности за 2023 - 2024 годы

тыс. рублей

Наименование	Доходы от внебюджетной деятельности			Направлено на оплату труда с учетом взносов за счет превышения доходов, остающихся в распоряжении организации с учетом остатка на начало года				
	2023	2024	Рост (%)	2023	2024	Рост (%)	Уд. вес в доходах от внеб. деят., %, 2023	Уд. вес в доходах от внеб. деят., %, 2024
Физическая культура и спорт	37,3	49,9	133,8	0,5	7,1	1505,7	1,3	14,2
Учреждения культуры	151,3	184,9	122,2	40,3	48,5	120,3	26,6	26,2
Учреждения образования	66,0	72,6	110,0	0	0	0	0	0
Территориальный центр социального обслуживания населения	113,4	114,9	101,3	52,4	44,7	85,2	46,2	38,9
<b>ИТОГО:</b>	<b>368,0</b>	<b>422,3</b>	<b>114,8</b>	<b>93,2</b>	<b>100,3</b>	<b>107,7</b>	<b>25,3</b>	<b>23,8</b>

# Динамика долга, гарантированного Барановичским райисполкомом, за **2024 год**

Тыс. рублей



# Долговые обязательства органов местного управления и самоуправления Барановичского района за **2024 год**

№ п/п	Виды обязательств	Сумма, тыс. рублей
1.	Долг органов местного управления и самоуправления	0
1.1	<i>Ценные бумаги (облигационные займы)</i>	0
1.2	<i>Обязательства, подлежащие исполнению по выданным гарантиям</i>	0
1.3	<i>Бюджетные кредиты</i>	0
2.	Долг, гарантированный местными исполнительными и распорядительными органами по кредитам банков, выданным субъектам хозяйствования	227,0
	ИТОГО долговых обязательств:	227,0